

Universidad Nacional de Córdoba
República Argentina

CUDAP: EXP-UNC:67527/2014

VISTO:

La iniciativa de la Subsecretaria de Posgrado de la Secretaria de Asuntos Académicos de la UNC, en el sentido de implementar con carácter obligatorio una encuesta de opinión para los egresados de las carreras de Doctorado, Maestría y Especializaciones; y

CONSIDERANDO :

Que es importante contar con herramientas con el formato de encuestas que permitan analizar, diagnosticar y conocer los perfiles de los egresados, y crear una base de conocimiento sobre la población de estudiantes de posgrado de la UNC;

Que los organismos de evaluación de las carreras de posgrado recomiendan permanentemente que se implementen mecanismos de seguimiento de graduados;

Que hay sistemas informáticos como el SIU-KOLLA que permiten a las universidades realizar un seguimiento de sus graduados a fin de obtener información sobre su inserción laboral, su relación con la universidad, el interés por otros estudios y otros datos relevantes;

Teniendo en cuenta lo aconsejado por el Consejo Asesor de Posgrado de la Subsecretaria de Posgrado de la Secretaria de Asuntos Académicos de la UNC a fs. 3 y lo aconsejado por las Comisiones de Vigilancia y Reglamento y de Enseñanza,

**EI H. CONSEJO SUPERIOR DE LA
UNIVERSIDAD NACIONAL DE CÓRDOBA**


RESUELVE :

ARTÍCULO 1°.- Aprobar los contenidos de la Encuesta de Opinión para egresados de Carreras de Posgrado de la UNC, obrante a fojas 4/8, que como Anexo I forma parte de la presente Resolución.

ARTÍCULO 2°.- Establecer la obligatoriedad de la aplicación de esta encuesta en la instancia de gestión del Título.

ARTÍCULO 3°.- Disponer que la Secretaría de Asuntos Académicos reglamente la implementación en las distintas unidades académicas y control de esta Encuesta.

24



Universidad Nacional de Córdoba
República Argentina

CUDAP: EXP-UNC:67527/2014

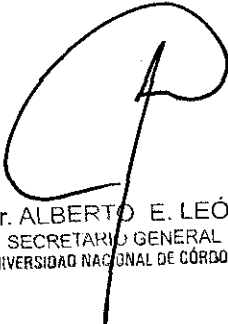
ARTÍCULO 4°.- Arbitrar los medios para que la mencionada Encuesta se incorpore al módulo SIU-Kolla.

ARTÍCULO 5°.- Disponer que en caso de que el Ministerio de Educación implemente una Encuesta de características similares, la Secretaría de Asuntos Académicos adecuará los contenidos a la herramienta de alcance nacional.

ARTÍCULO 6°.- Comuníquese y pase para su conocimiento y efectos a la Secretaría de Asuntos Académicos.

DADA EN LA SALA DE SESIONES DEL H. CONSEJO SUPERIOR A LOS DIECISIETE DÍAS DEL MES DE MARZO DEL DOS MIL QUINCE.




Dr. ALBERTO E. LEÓN
SECRETARIO GENERAL
UNIVERSIDAD NACIONAL DE CÓRDOBA


Dr. FRANCISCO A. TAMARIT
RECTOR
UNIVERSIDAD NACIONAL DE CÓRDOBA

RESOLUCIÓN N°.: 178



Procesando. Por favor aguarde...



Versión 3.1
Encuestas Formulario


Encuesta Egresado de Posgrado	
<input type="button" value="Guardar"/> <input type="button" value="Terminar Encuesta"/>	
DATOS GENERALES	
Apellido y Nombres	<input type="text"/>
Número de documento	<input type="text"/>
Nacionalidad	Argentino ▼
Si su Nacionalidad es Extranjera, especifique País (Digitar en mayúscula)	<input type="text"/>
Sexo	No Responde ▼
Año de nacimiento (Informar solo el año - 4 dígitos)	<input type="text"/>
Estado Civil	No Responde ▼
Lugar de Residencia Actual	
Domicilio	<input type="text"/>
Localidad	<input type="text"/>
Actualmente en que tipo de cargo se desempeña?	Docente (Dedicación Simple) ▼
Especifique si seleccionó "Otro"	<input type="text"/>
DATOS ACADÉMICOS DE LA CARRERA DE GRADO	
Tipo de institución donde cursó los estudios	Pública ▼
Institución donde cursó sus estudios:	Universidad Nacional de Córdoba ▼
Si Ud. cursó sus estudios en la UNC, indique la Unidad Académica (puede tildar mas de una opción)	<input type="checkbox"/> Escuela de Ciencias de Información <input type="checkbox"/> Escuela de Trabajo Social <input type="checkbox"/> Escuela de Fonoaudiología <input type="checkbox"/> Escuela de Kinesiología y Fisioterapia <input type="checkbox"/> Escuela de Nutrición <input type="checkbox"/> Escuela de Tecnología Médica <input type="checkbox"/> Facultad de Ciencias Médicas <input type="checkbox"/> Escuela de Enfermería <input type="checkbox"/> Facultad de Artes <input type="checkbox"/> Facultad de Ciencias Agropecuarias <input type="checkbox"/> Facultad de Ciencias Económicas <input type="checkbox"/> Facultad de Ciencias Exactas, Físicas y Naturales <input type="checkbox"/> Facultad de Arquitectura, Urbanismo y Diseño <input type="checkbox"/> Facultad de Ciencias Químicas <input type="checkbox"/> Facultad de Derecho y Ciencias Sociales <input type="checkbox"/> Facultad de Lenguas <input type="checkbox"/> Facultad de Matemática, Astronomía y Física <input type="checkbox"/> Facultad de Odontología <input type="checkbox"/> Facultad de Psicología <input type="checkbox"/> Facultad de Filosofía y Humanidades
Si Ud. respondió Otra, Mencione Nombre de la Universidad (Digitar el nombre completo y en mayúscula)	<input type="text"/>
Si Ud. respondió Otra, Mencione Nombre de la Facultad (Digitar el nombre completo y en mayúscula)	<input type="text"/>
Título	Abogado ▼
Duración de la carrera (Digitar cantidad de años)	<input type="text"/>
Promedio final (con aplazos)	<input type="text"/>
DATOS DEL POSGRADO CURSADO EN LA UNC	
Unidad Académica donde Egresó	Centro de Estudios Avanzados ▼
Título de Posgrado	Doctor en Administración y Política Pública ▼
Período en el que cursó la carrera: Año	<input type="text"/>



de Inicio	
Período en el que cursó la carrera: Año de Finalización	<input type="text"/>
Tipo de Posgrado	Doctorado
Modalidad de la Carrera	Presencial
Siendo estudiante de la Carrera, trabajó en actividades relacionadas con su posgrado?	Si
Durante la mayor parte de sus estudios de posgrado su dedicación a la Carrera fue:	Tiempo completo
Durante sus estudios de posgrado ¿cuál fue su principal sostén económico?	<input type="checkbox"/> Fondos Propios <input type="checkbox"/> Beca-SECYT UNC <input type="checkbox"/> Beca-CONICET <input type="checkbox"/> Beca-Asociada a proyecto FONCYT <input type="checkbox"/> Cargo docente <input type="checkbox"/> Personal Técnico, Administrativo y de Servicios <input type="checkbox"/> Otro
Especifique si seleccionó "Otro"	
Evalué los siguientes aspectos de su carrera de posgrado	
El nivel académico	<input type="radio"/> Excelente <input type="radio"/> Muy Bueno <input type="radio"/> Bueno <input type="radio"/> Regular <input type="radio"/> Malo <input type="radio"/> No sabe/No responde
La gestión administrativa de la carrera	<input type="radio"/> Excelente <input type="radio"/> Muy Bueno <input type="radio"/> Bueno <input type="radio"/> Regular <input type="radio"/> Malo <input type="radio"/> No sabe/No responde
Financiamiento para la investigación	<input type="radio"/> Excelente <input type="radio"/> Muy Bueno <input type="radio"/> Bueno <input type="radio"/> Regular <input type="radio"/> Malo <input type="radio"/> No sabe/No responde
Disponibilidad de los materiales bibliográficos	<input type="radio"/> Excelente <input type="radio"/> Muy Bueno <input type="radio"/> Bueno <input type="radio"/> Regular <input type="radio"/> Malo <input type="radio"/> No sabe/No responde
El acceso a equipos informáticos	<input type="radio"/> Excelente <input type="radio"/> Muy Bueno <input type="radio"/> Bueno <input type="radio"/> Regular <input type="radio"/> Malo <input type="radio"/> No sabe/No responde
Las instalaciones para el desarrollo de la carrera	<input type="radio"/> Excelente <input type="radio"/> Muy Bueno <input type="radio"/> Bueno <input type="radio"/> Regular <input type="radio"/> Malo <input type="radio"/> No sabe/No responde
Los métodos de enseñanza	<input type="radio"/> Excelente <input type="radio"/> Muy Bueno <input type="radio"/> Bueno <input type="radio"/> Regular <input type="radio"/> Malo <input type="radio"/> No sabe/No responde
El grado de	<input type="radio"/> Excelente <input type="radio"/> Muy Bueno



Vinculación temática entre las asignaturas	<input type="radio"/> Bueno <input type="radio"/> Regular <input type="radio"/> Malo <input type="radio"/> No sabe/No responde
La evaluación del aprendizaje	<input type="radio"/> Excelente <input type="radio"/> Muy Bueno <input type="radio"/> Bueno <input type="radio"/> Regular <input type="radio"/> Malo <input type="radio"/> No sabe/No responde
El tiempo asignado a cada asignatura	<input type="radio"/> Excelente <input type="radio"/> Muy Bueno <input type="radio"/> Bueno <input type="radio"/> Regular <input type="radio"/> Malo <input type="radio"/> No sabe/No responde
Indique los principales motivos que tuvo para elegir la UNC para realizar sus estudios de posgrado (Puede seleccionar mas de una opción)	<input type="checkbox"/> El nivel académico <input type="checkbox"/> La infraestructura - biblioteca <input type="checkbox"/> La infraestructura - laboratorios <input type="checkbox"/> La infraestructura - equipamiento <input type="checkbox"/> El costo de la carrera <input type="checkbox"/> El prestigio de la institución <input type="checkbox"/> El régimen de cursado <input type="checkbox"/> La ubicación geográfica de la UNC <input type="checkbox"/> Los criterios para la admisión <input type="checkbox"/> El compromiso social de la UNC <input type="checkbox"/> La recomendación de colegas, amigos y/o parientes <input type="checkbox"/> La existencia de programas de becas y apoyos <input type="checkbox"/> El enfoque de la enseñanza
¿Hubo vinculación entre los proyectos de investigación de los docentes de la carrera y los proyectos de trabajo realizados por los estudiantes?	<input type="text" value="Si"/>
¿La carrera de posgrado contempló actividades para incorporar a los estudiantes a los proyectos de investigación existentes?	<input type="text" value="Si"/>
Señale las actividades de investigación/docencia en las que participó durante su formación de posgrado (Puede seleccionar mas de una opción)	<input type="checkbox"/> Elaboración de monografías, ensayos o revisión del estado del arte <input type="checkbox"/> Diseño de proyectos de investigación <input type="checkbox"/> Trabajo de biblioteca, laboratorio <input type="checkbox"/> Realización de trabajo experimental <input type="checkbox"/> Análisis de datos <input type="checkbox"/> Elaboración de informes de investigación <input type="checkbox"/> Docencia en asignaturas de grado <input type="checkbox"/> Otro
Especifique si seleccionó "Otro"	
¿Tuvo publicaciones vinculadas al trabajo de su tesis?	<input type="text" value="NO"/>
Durante sus estudios de posgrado usted estuvo asesorado por: (Puede seleccionar mas de una opción)	<input type="checkbox"/> Director de Tesis <input type="checkbox"/> Co-Director de Tesis <input type="checkbox"/> Tutor académico <input type="checkbox"/> Otro <input type="checkbox"/> No sabe/No responde
Especifique si seleccionó "Otro"	
Su asesor fue interno o externo a la institución?	<input type="text" value="Interno"/>
¿Cómo evaluaría el desempeño de su asesor en los siguientes aspectos?	
Orientación de dudas relacionadas con aspectos teóricos	<input type="radio"/> Excelente <input type="radio"/> Bueno <input type="radio"/> Deficiente <input type="radio"/> Malo <input type="radio"/> No sabe/No responde



Orientación en dudas relacionadas con aspectos metodológicos	<input type="radio"/> Excelente <input type="radio"/> Bueno <input type="radio"/> Deficiente <input type="radio"/> Malo <input type="radio"/> No sabe/No responde
Orientación en la elaboración del proyecto	<input type="radio"/> Excelente <input type="radio"/> Bueno <input type="radio"/> Deficiente <input type="radio"/> Malo <input type="radio"/> No sabe/No responde
Periodicidad del control de la elaboración y revisión de sus avances	<input type="radio"/> Excelente <input type="radio"/> Bueno <input type="radio"/> Deficiente <input type="radio"/> Malo <input type="radio"/> No sabe/No responde
Orientación y participación en los trámites administrativos	<input type="radio"/> Excelente <input type="radio"/> Bueno <input type="radio"/> Deficiente <input type="radio"/> Malo <input type="radio"/> No sabe/No responde
Considera que la comunicación con su asesor fue en general:	<input type="radio"/> Excelente <input type="radio"/> Buena <input type="radio"/> Deficiente <input type="radio"/> Mala
En general las recomendaciones de su asesor respecto a su trabajo:	Permitían el avance
Durante sus estudios de posgrado tuvo problemas debido a deficiencias en su formación previa en: (Puede seleccionar más de una opción)	<input type="checkbox"/> Manejo de computadoras <input type="checkbox"/> Manejo de programas de computación específicos <input type="checkbox"/> Dominio de idioma inglés <input type="checkbox"/> Dominio de otro idioma <input type="checkbox"/> Insuficiente formación en estadística <input type="checkbox"/> Insuficiente preparación en algún área del conocimiento (indicar cual)
Cual?	
Sus estudios de posgrado le ayudaron a: (Puede seleccionar más de una opción)	<input type="checkbox"/> Desarrollar habilidades para mejorar su trabajo profesional. <input type="checkbox"/> Adquirir herramientas metodológicas y técnicas para el desarrollo de actividades académicas de alto nivel. <input type="checkbox"/> Formarse como investigador capaz de aplicar el conocimiento científico, humanístico y/o tecnológico en forma original e innovadora. <input type="checkbox"/> Desarrollar competencias para dirigir a grupos de investigación <input type="checkbox"/> Desarrollar competencias docentes
¿Su trabajo actual está relacionado con sus estudios de posgrado?	Muy vinculado
Número de veces que asistió a congresos o simposios de la especialidad durante los estudios de posgrado	Ninguna
Los conocimientos que adquirió durante su formación en el posgrado satisfacen las necesidades de su empleo actual?	Completamente
Considera que su formación en el posgrado fue:	<input type="radio"/> Excelente <input type="radio"/> Muy buena <input type="radio"/> Buena <input type="radio"/> Regular
Destaque 3 aspectos positivos de la carrera	
Destaque 3 aspectos negativos de la carrera	
OTROS ESTUDIOS DE POSGRADO (Anteriores)	
¿Realizó usted previamente otros estudios de posgrado?	Si
Carrera?	<input type="radio"/> Si <input type="radio"/> No
Cursos con Evaluación? (Indique)	

la cantidad de cursos realizados)
Indique un mail de contacto a los efectos de enviar futuras encuestas

